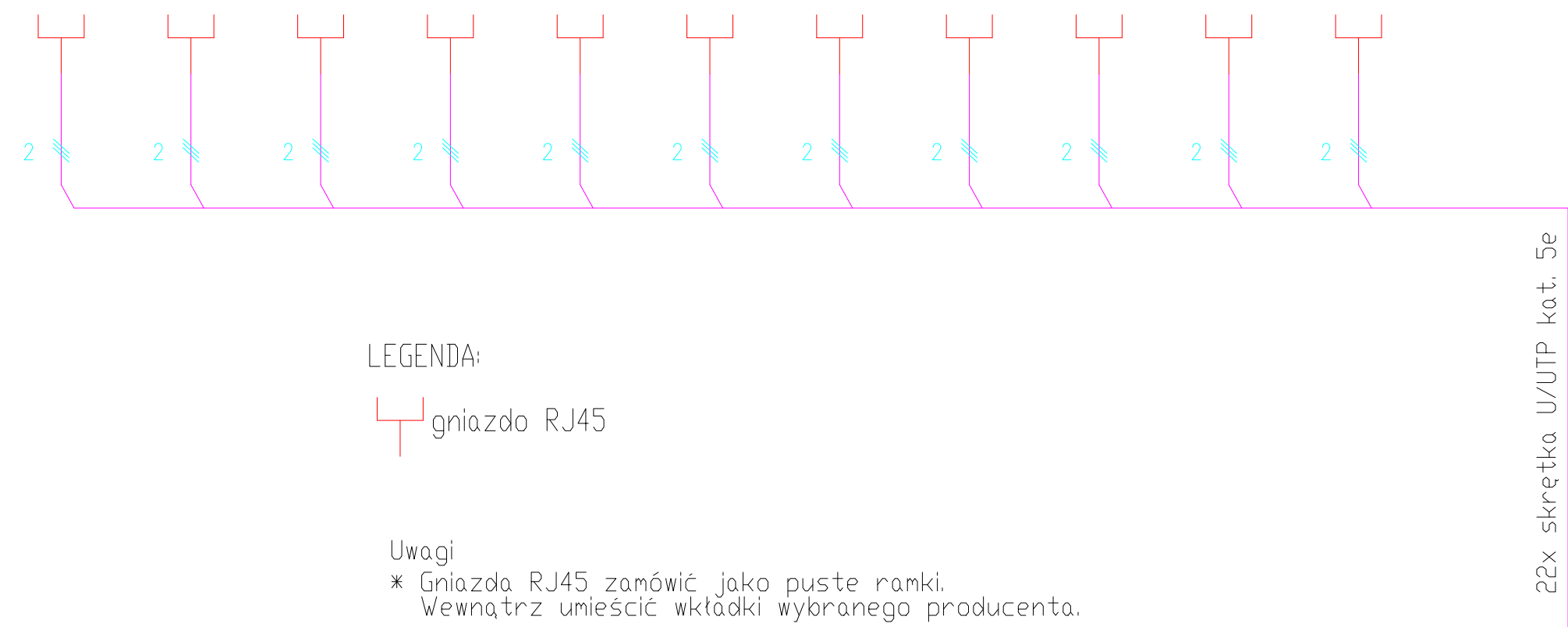




2xRJ45 pom. nr 11.05	2xRJ45 pom. nr 10.05	2xRJ45 pom. nr 09.03	2xRJ45 pom. nr 08.03	2xRJ45 pom. nr 07.05	2xRJ45 pom. nr 06.05	2xRJ45 pom. nr 05.03	2xRJ45 pom. nr 04.03	2xRJ45 pom. nr 03.03	2xRJ45 pom. nr 02.03	2xRJ45 pom. nr 01.03
----------------------------	----------------------------	----------------------------	----------------------------	----------------------------	----------------------------	----------------------------	----------------------------	----------------------------	----------------------------	----------------------------



LEGENDA:

 gniazdo RJ45

- Uwagi
- * Gniazda RJ45 zamówić jako puste ramki.
Wewnątrz umieścić wkładki wybranego producenta.
 - * Urządzenia aktywne (serwer, itd.)
– dostawa Inwestora.
 - * Wykonać jedynie okablowanie i instalację osprzętu.
Dostawa urządzeń i ich podłączenie w gestii Inwestora.
 - * W miejscu doprowadzenia okablowania,
pozostawić zapas przewodu przy posadce (około 1m).

	Heko Sp. z o.o. ul. Jugosłowiańska 41, 60-301 Poznań		Miejska Spółka Komunalna AQUALIFT sp. z o.o. ul. Bolesława Chrobrego 24A 64-400 MIĘDZYCHÓD		
Inwestor:	Miejska Spółka Komunalna AQUALIFT sp. z o.o. ul. Bolesława Chrobrego 24A 64-400 MIĘDZYCHÓD				
Obiekt:	BUDYNEK MIESZKALNY NAD WARTĄ				
Lokalizacja:	nr dz. 205 /18 (część); 205 /4; 205 /20 i 205 /21; jedn.ewid.: 301403_4 Międzychód-Miasto; obręb: 0014 Międzychód; powiat: międzychodzki; województwo: wielkopolskie				
Nazwa rysunku:	SCHEMAT INSTALACJI RJ-45.				
Branża:	ELEKTRYCZNA	Specjalność	Nr uprawnień	Podpis	
Projektował:	mgr inż. Michał Kaczmarek	uprawnienia budowlane do projektowania w specjalności elektrycznej bez ograniczeń	WKP/0386/POOE/13		
Sprawdził:	mgr inż. Rafał Olszewski	uprawnienia budowlane do projektowania w specjalności elektrycznej bez ograniczeń	WKP/0410/POOE/11		
NR PROJEKTU:	P_085_2021	SKALA:	-:---	STADIUM:	PT zamienny
REWIZJA:	00.00.00.00.00	DATA:	03.2023r	NR RYSUNKU:	E-8.0